


登录学信网App
核实报告真伪(成绩、学籍、学历)

Android下载
iPhone/iPad下载

The image shows a promotional banner for the 'Study Information Network App'. On the left, a smartphone displays the app's main interface, which includes sections for 'Higher Education Academic Record Verification' (with options for degree list, record verification, and degree authentication) and 'Overseas Education Information Services' (with options for secondary education records, higher education transcripts, exam transcripts, and secondary education transcripts). On the right, there is a QR code and two buttons for downloading the app on Android and iPhone/iPad. The background is a blue gradient.

2.1.

2.2.

登录

请使用 学信网账号 进行登录

[找回用户名](#) [找回密码](#)

[注册](#)



学信网用户协议

欢迎您使用中国高等教育学生信息网（以下简称学信网、我们或本网站）。本网站由全国高等学校学生信息咨询与就业指导中心（简称中心或我们）所有和运营。您应当仔细阅读、充分理解《用户协议》和《隐私政策》（简称本协议）的全部内容。

一、协议的确认

您访问学信网、注册成为学信网用户或使用学信网的任何产品或服务，即视为您已阅读、了解并完全同意本协议中的各项内容，包括本网站对条款内容所作的任何修改。同时也代表您同意我们的《隐私政策》，其内容涵盖了如何收集、使用、披露、存储和保护您的

个人信息。您可以通过[联系我们](#)与我们联系。

二、协议签署


同意学信网用户注册和隐私政策



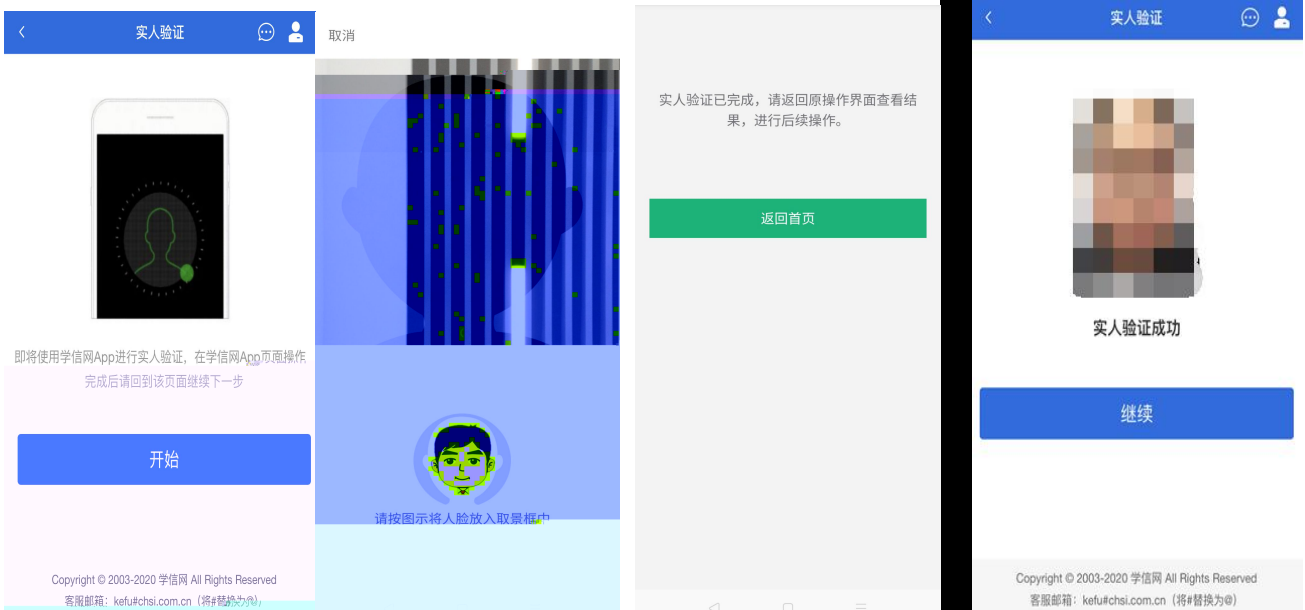


3.1.





3.2.



系统须知

1. 考生面试资格由各招生单位确定。
2. 面试时间由各招生单位自行公布，请关注各招生单位有关公告。
3. 请在规定时间内完成面试。
4. 请保持网络稳定，避免造成面试无法顺利完成。
5. 面试开始前，请务必进行设备调试，确保音视频设备工作正常。
6. 为保证面试正常进行，推荐使用笔记本电脑（也可以是台式机+外接高清摄像头）进行面试，并安装最新版Chrome浏览器（下载：[Mac版](#)、[Windows版](#)）。IOS用户请使用Safari最新版浏览器；安卓用户请使用Chrome最新版浏览器（下载）。建议在面试过程中，确保设备已接通外接电源。

选择报考的学校及考试

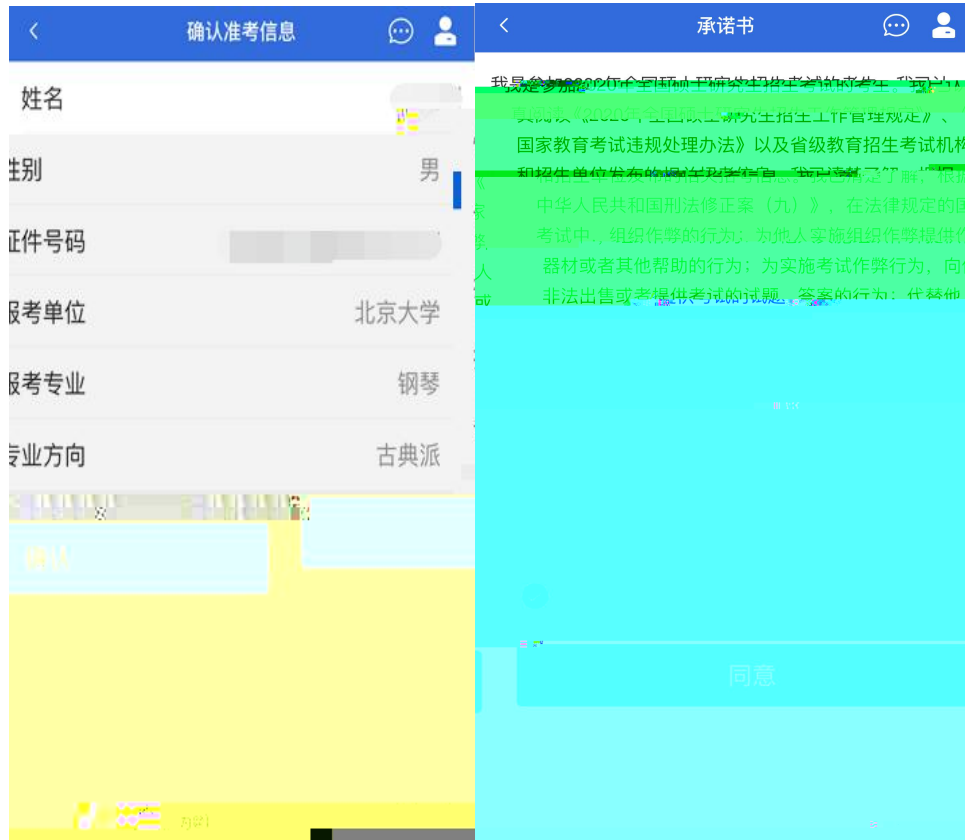
学院- 考试

学院- 考试

下一步

Copyright © 2003-2020 学信网 All Rights Reserved
客服邮箱：kefu#chsi.com.cn（将#替换为@）

5.1.



5.2.

<  



你还未提交面试材料!

提交面试材料

未提交 >

我的面试

Copyright © 2003-2020 学信网 All Rights Reserved
客服邮箱: kefu#chsi.com.cn (将#替换为@)

< 面试材料  

面试材料上传时间: 2020-04-23 00:00 - 2020-04-23 22:00

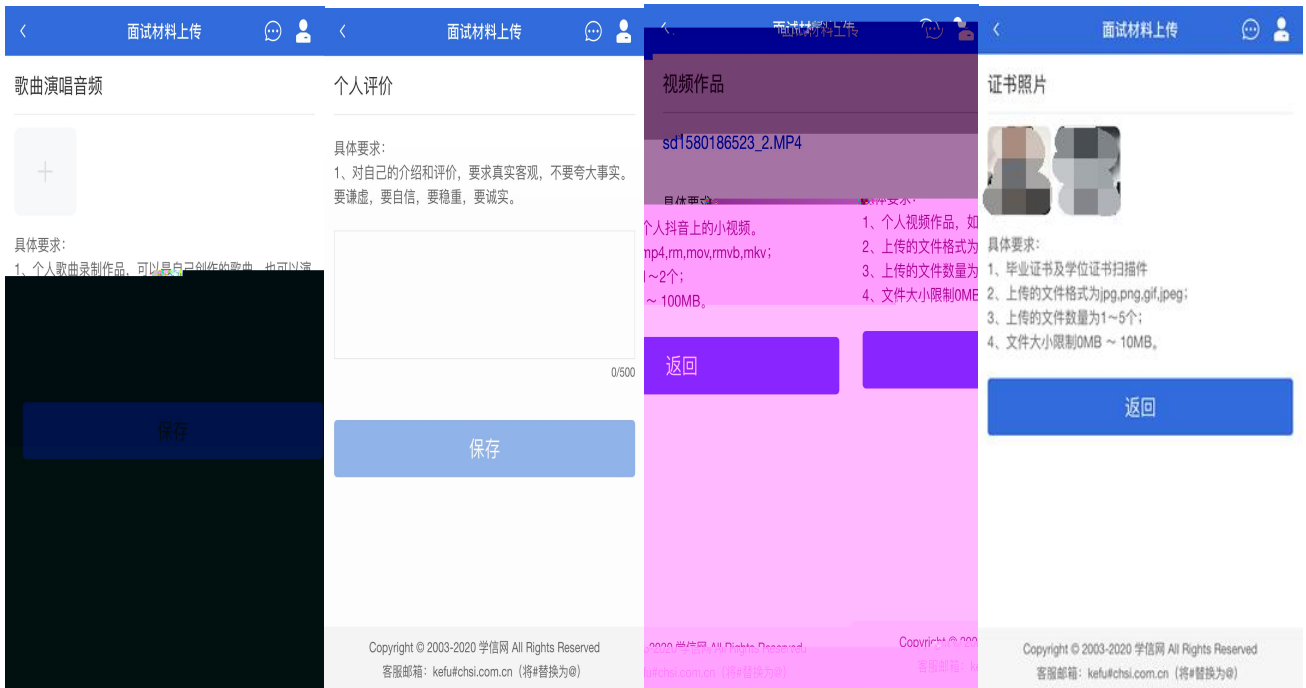


* 歌曲演唱音频 未添加

* 个人评价 未添加

* 视频作品 未添加


提交



5.3.



请调整好你的摄像头以及麦克风。



已检测到摄像头 已检测到麦克风

调试完毕



设备要求及操作指南

设备要求:

以考场要求为准

单机位



双机位



软件要求:

手机: 1、安装**最新版学信网App** (下载), 使用学信网账号登录。并保证App已获取摄像头和麦克风权限。
2、苹果手机请使用Safari最新版浏览器; 安卓手机请使用Chrome最新版浏览器 (下载)。

电脑: 安装最新版Chrome浏览器 (下载: [Mac版](#)、[Windows版](#))

操作流程:

使用浏览器登录远程面试系统, 进入考场后, 等待考官发起面试邀请。

当考官发起面试邀请后, 根据情况分为:

单机位

在页面上点击接通按钮即可。

双机位

在页面上点击接通按钮即可连接第一个机位, 页面出现二机位的二维码后, 再用另一部手机打开学信网App扫描二维码即可连接第二个机位。



刷新考题

